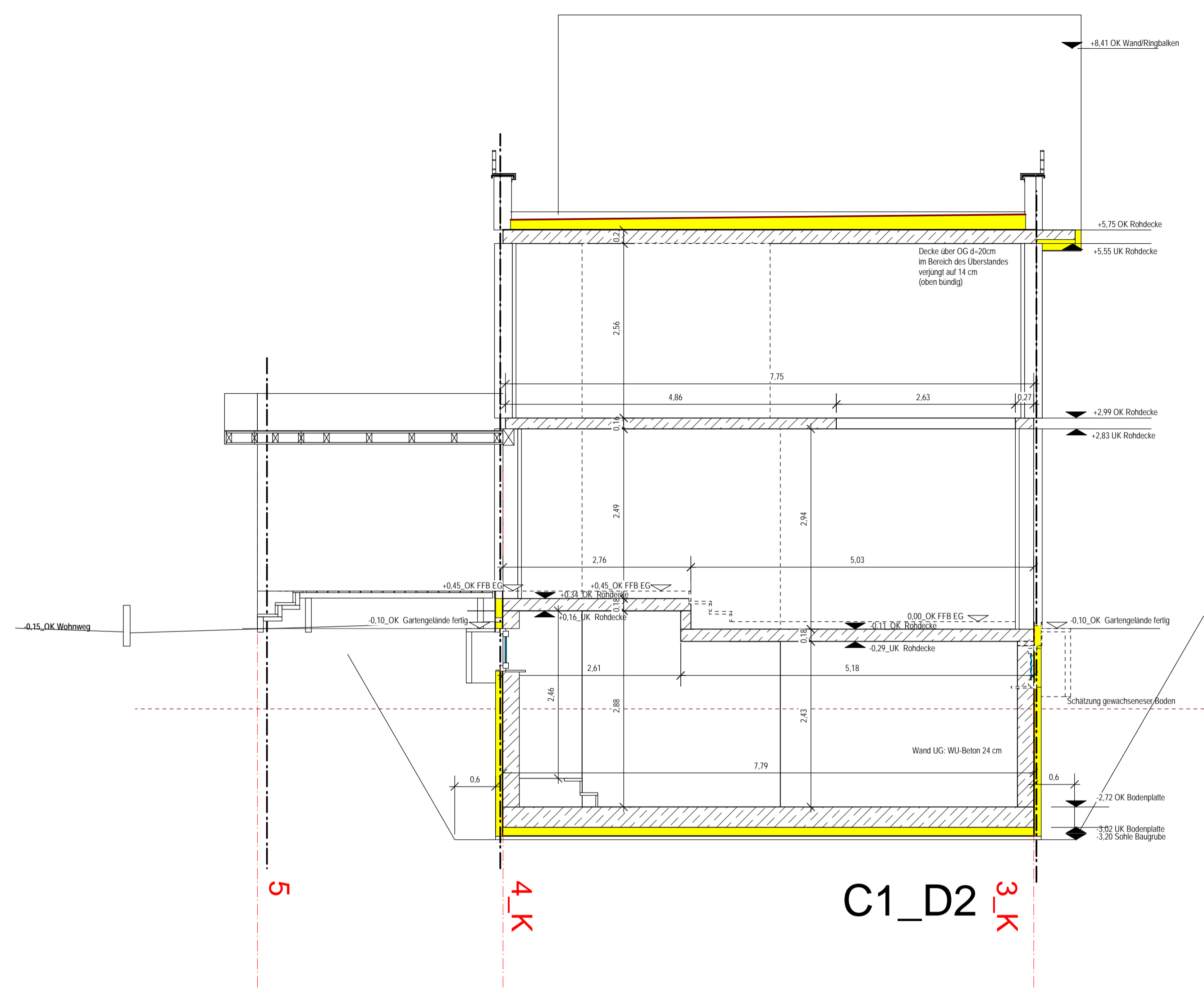
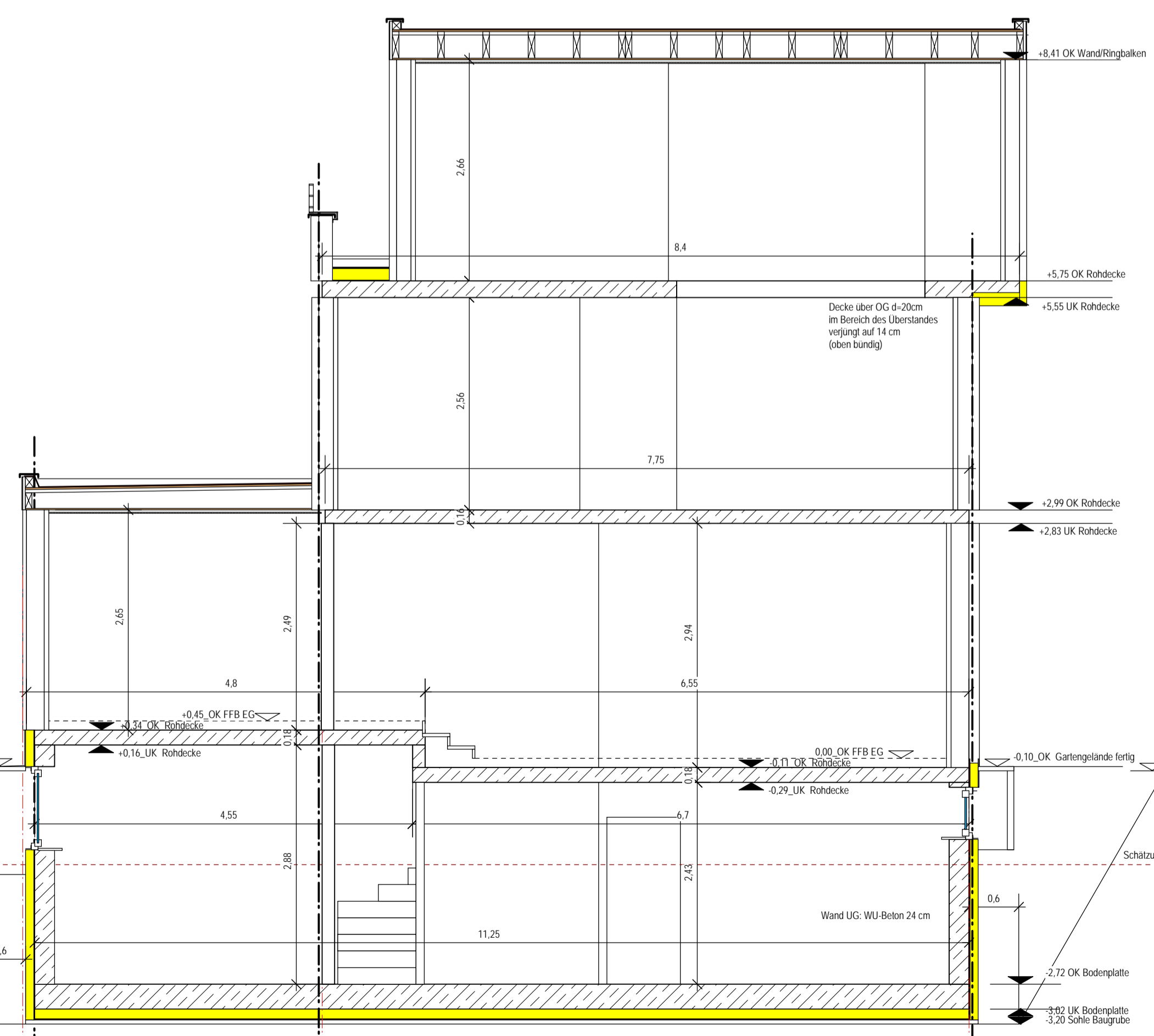


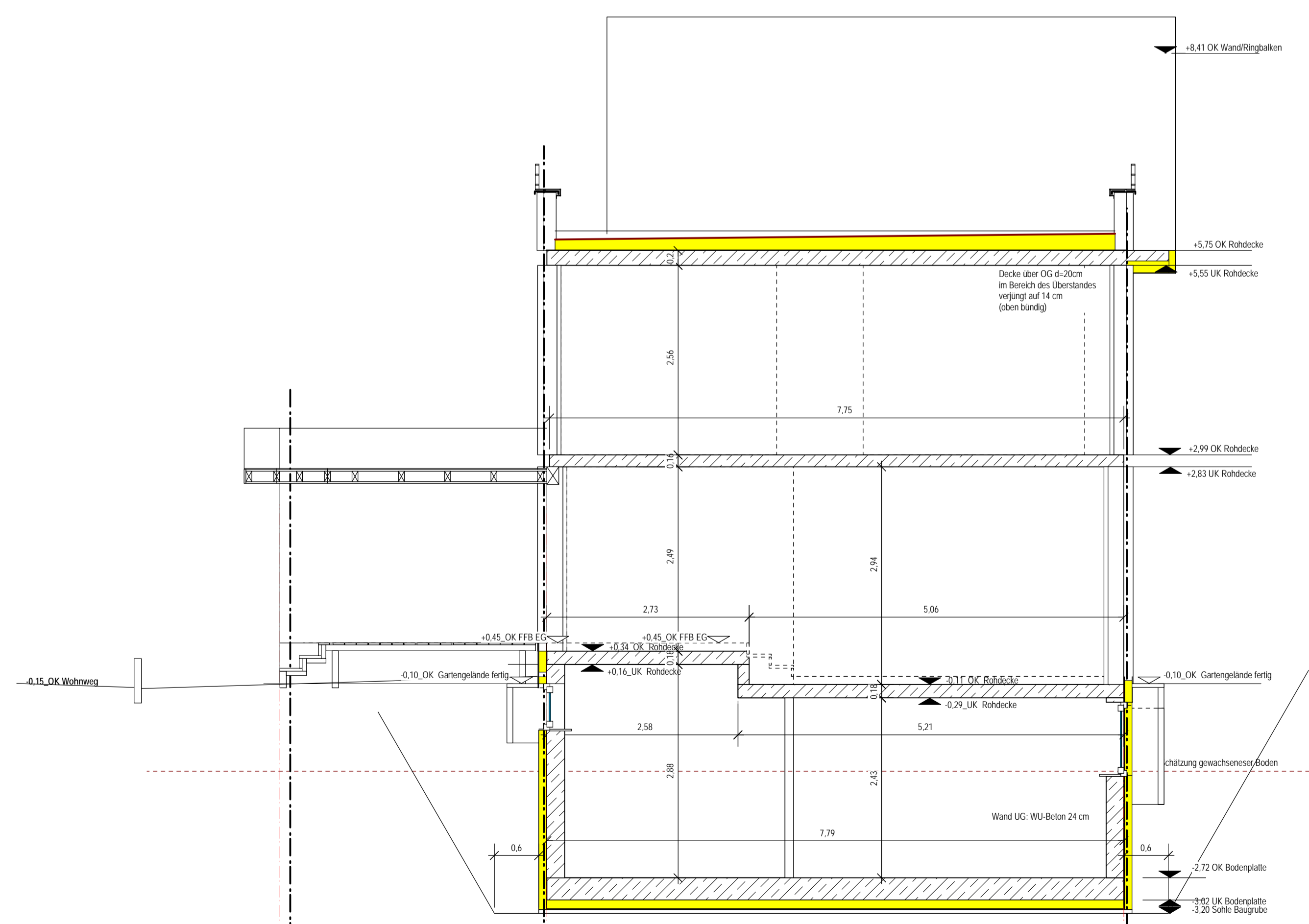
C1\_D1 3\_K



C1\_D2 3\_K



C2\_D3 3\_K



C2\_D4 3\_K

EMPFÄNGER	Index	Index	Index	Index
Fa.Hofmann	a / 21.05.07			
Fa.Xella	a / 21.05.07			


a / 21.05.07    Schnitte\_D1-D4  
INDEX/DATUM    ART DER ÄNDERUNG

**BEMERKUNGEN**  
DIESER PLAN GILT NUR IN VERBINDUNG MIT DEN STATISCHEN KONSTRUKTIONSPÄNEN UND SÄMTLICHEN DETAILPLÄNEN DES ARCHITEKTEN UND DER FACHINGENIEURE.

**BRÜSTUNGSHÖHEN (BRH) UND ÖFFNUNGSMÄßE BEZIEHEN SICH AUF OBERKANTE FERTIGFUßBODEN (OKF)**

**OKF (EG) = +/- 0.00 = 147,60m ÜNN**

ALLE MÄßE SIND VOM AUFTRAGNEHMER VERANTWORTLICH ZU PRÜFEN BZW. AM BAU ZU NEHMEN.

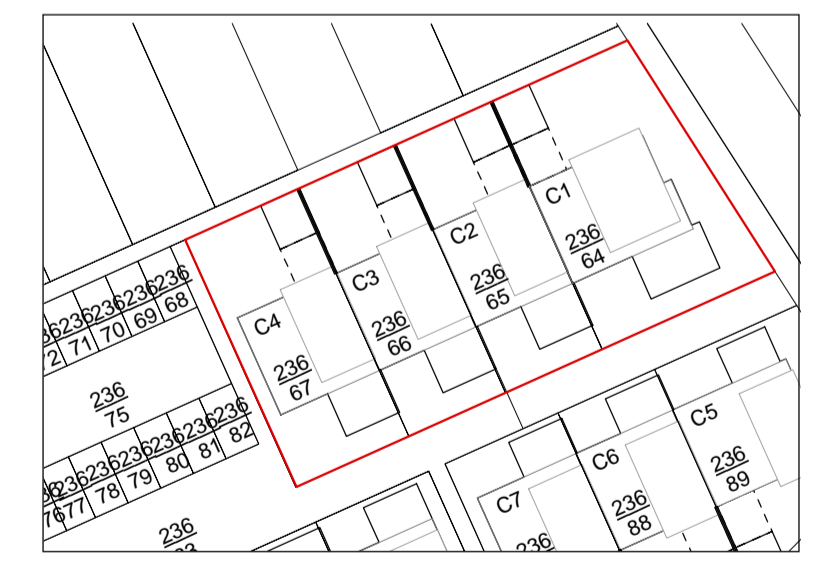
**LEGENDE**

Stahlbeton	
Mauerwerk	
Isolierung weich	
Isolierung hart	

s. Statische Berechnung (POS.)-Auszüge

**BAUHERSCHAFT**  
**Nördliche Zeile C1+C2**

**ARCHITEKT**  
bb22 architekten + stadtplanner/mwas/wohnbund  
Taanusstr. 21  
60329 Frankfurt am Main    Tel 069/920208.78  
Friedberg@bb22.net    Fax 069/920208.91  
www.bb22.net, www.mwas.de



**DETAILPLAN**    STAND 21.05.2007  
**1:50**

**PLANART**  
**WERKPLAN**  
TITEL  
Schnitt

MASSTAB	1:50	DATUM	Mai 2007
GEZEICHNET	ib	INDEX	21.05.2007
PLAN-NR.	LP5-D-1-4	INDEX	a